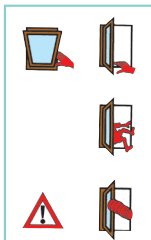


Bezpečnostní pokyny

Nebezpečí zranění (přiskřípnutí) částí těla mezi křídlo a rám.



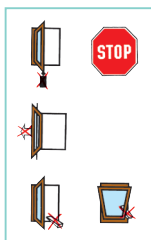
Nebezpečí vypadnutí.




Nebezpečí zranění působením větru nebo průvanu.



Nedopustit přidavné zatížení křídla.



Nedopustit narážení křídla o špaletu.



Nevkládat jakékoliv překážky mezi křídlo a rám.



Všeobecné typy pro Vaše okna


Dobré okno neposkytuje pouze světlo a výměnu vzduchu:

Je to ozdobný prvek a zároveň stavební prvek, na který jsou kladeny vysoké technické požadavky.

Kromě důležitého ošetřování dílů kování oken by jste měli průběžně kontrolovat povrch rámu a křídel, zasklení, těsnění a poškozená místa ihned opravit.

K čištění nepoužívat agresivní prostředky, použít pouze mýdlovou vodu!

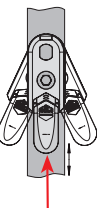
Díly kování nenatírat !



Seřizování na oknech

Seřizování kování, jakož i demontáž a montáž křídel mohou provádět pouze proškolení odborníci!!!

Nastavení polohovatelné pojistky: pomocí otáčení nastavitelného šroubu (TX 15) zvolit si požadovanou výšku.



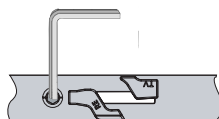
Dojde-li i přes zabezpečení k chybnému nastavení polohy kliky, stiskněte při pootoženém křídle pojistku, klikou pak lze pohnout do libovolné polohy!!!

Přizvednutí popř. spuštění křídla na nůžkách: Úhelníkové nůžky Inbusový klíč 4 mm.

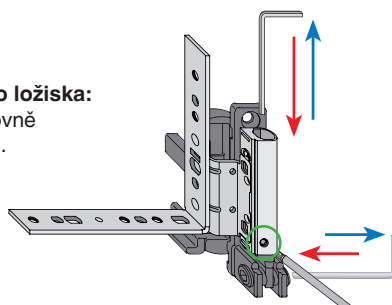


Šroub smí maximálně přesahovat 1 mm!

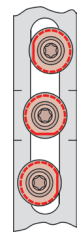
Přítlak na nůžkách: Inbusový klíč 4 mm.



Seřízení spodního ložiska: Svisle nebo vodorovně Inbusový klíč 4 mm.



Seřízení přítlaku: TX 15.



i.S. čepy

Menší přítlak

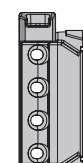
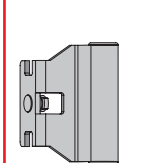
Tato pozice rovné plošky na excentru je základní nastavení (střed).

Silnější přítlak

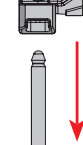
Pokyny pro výrobní a montážní firmy:

Následné úkony mohou být prováděny výhradně odbornou firmou při dodržení zvláštní pozornosti!

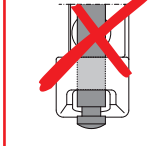
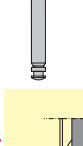
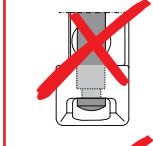
Demontáž a montáž křídel:



Demontáž - vyvěšení: Čep ložiska při zavřeném křídle vytáhnout dolů.



Montáž - zavěšení: Křídlo usadit a okno přivít do rámu (neuzavírat). Zatlačit čep ložiska, dokud nezaskočí pojistná perka.



Optická kontrola pozice čepu ložiska je bezpodmínečně nutná (viz obrázek)!
Při nedodržení: Možnost vypadnutí křídla!

Kupujícímu oken a balkonových dveří naléhavě doporučujeme : zabudování a montáž přenechat výhradně oprávněným odborníkům.

Při vyřizování reklamací se obraťte na Vašeho dodavatele oken, který má k dispozici proškolené odborníky k vyřešení Vašich připomínek a požadavků: